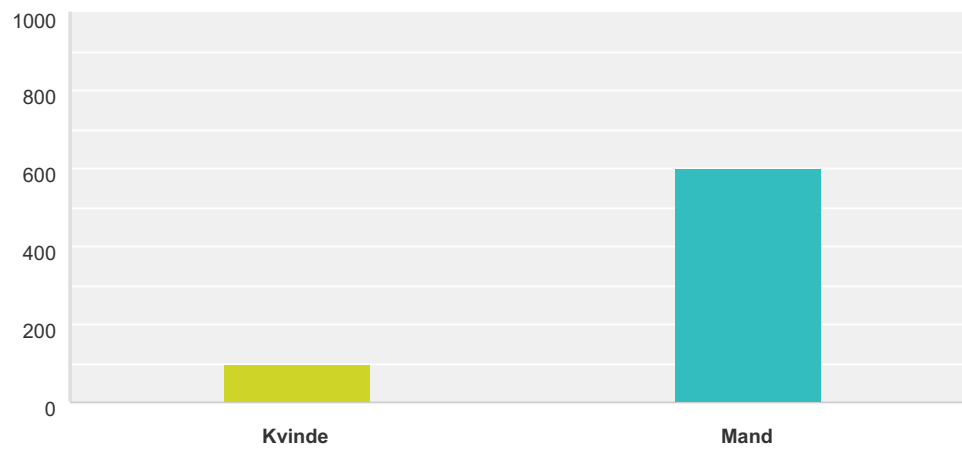


Q1 Dit køn

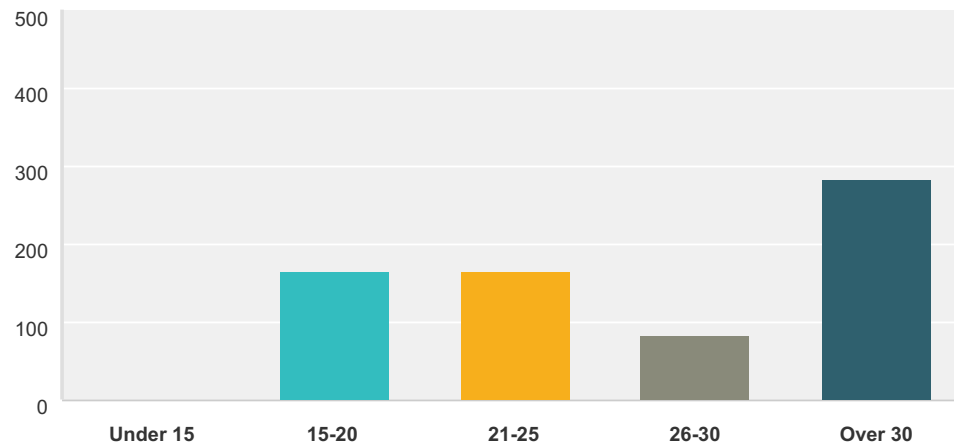
Besvaret: 700 Sprunget over: 0



Svarvalg	Besvarelser	
Kvinde	14,00%	98
Mand	86,00%	602
I alt		700

Q2 Din alder

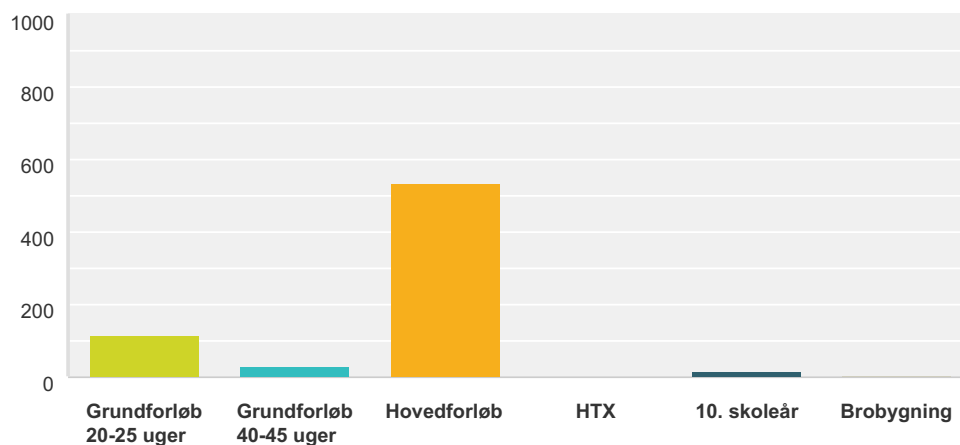
Besvaret: 700 Sprunget over: 0



Svarvalg	Besvarelser	
Under 15	0,14%	1
15-20	23,71%	166
21-25	23,71%	166
26-30	11,86%	83
Over 30	40,57%	284
I alt		700

Q3 Inden for hvilket område, studerer du?

Besvaret: 700 Sprunget over: 0



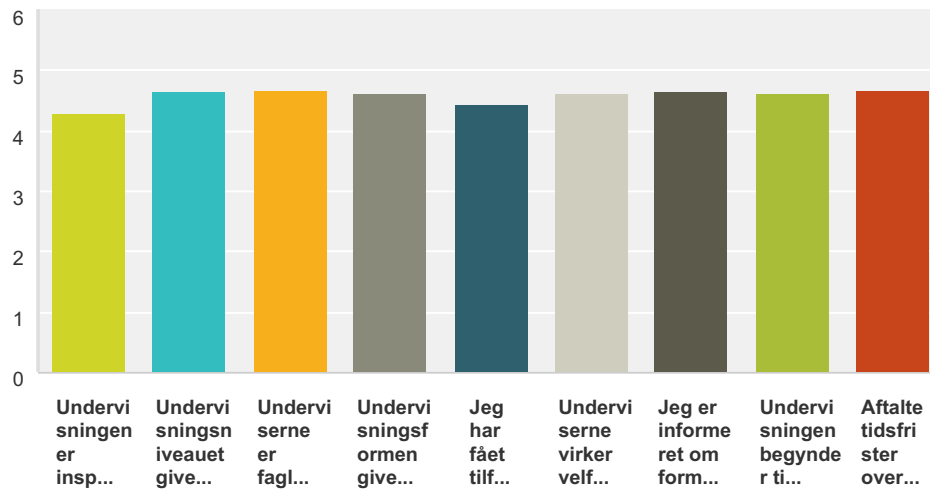
Svarvalg	Besvarelser	Antal
Grundforløb 20-25 uger	16,43%	115
Grundforløb 40-45 uger	4,29%	30
Hovedforløb	76,29%	534
HTX	0,29%	2
10. skoleår	2,14%	15
Brobygning	0,57%	4
I alt		700

Q4 Hvilken klasse/holdnr.?

Besvaret: 675 Sprunget over: 25

Q5 Undervisning (følgende spørgsmål betyder 1: Helt forkert og 6: Helt rigtigt)

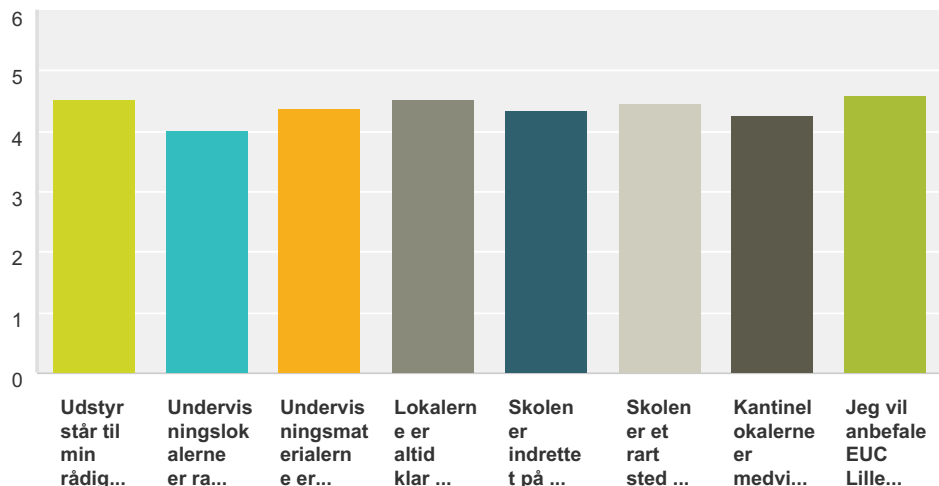
Besvaret: 691 Sprunget over: 9



	1	2	3	4	5	6	I alt	Vægtet gennemsnit
Undervisningen er inspirerende	2,32% 16	5,07% 35	16,21% 112	28,80% 199	34,01% 235	13,60% 94	691	4,28
Undervisningsniveauet giver mig udfordringer	1,88% 13	4,34% 30	13,60% 94	15,34% 106	37,05% 256	27,79% 192	691	4,65
Undervisere er fagligt kompetente	1,74% 12	2,32% 16	12,30% 85	18,81% 130	38,21% 264	26,63% 184	691	4,69
Undervisningsformen giver mig mulighed for at deltage aktivt	2,03% 14	3,76% 26	9,55% 66	22,87% 158	37,92% 262	23,88% 165	691	4,63
Jeg har fået tilfredsstillende udbytte af undervisningen	2,46% 17	6,80% 47	11,87% 82	22,58% 156	35,17% 243	21,13% 146	691	4,45
Undervisere virker velforberejdede	2,46% 17	4,34% 30	10,56% 73	20,41% 141	37,05% 256	25,18% 174	691	4,61
Jeg er informeret om formålet med undervisningen	2,17% 15	4,05% 28	10,71% 74	19,83% 137	35,46% 245	27,79% 192	691	4,66
Undervisningen begynder til tiden	4,20% 29	6,66% 46	10,85% 75	14,18% 98	30,39% 210	33,72% 233	691	4,61
Aftalte tidsfrister overholdes	4,92% 34	2,89% 20	11,29% 78	14,33% 99	33,86% 234	32,71% 226	691	4,67

Q6 Undervisningsrammer og Miljø (I følgende spørgsmål betyder 1: Helt forkert og 6: Helt rigtigt)

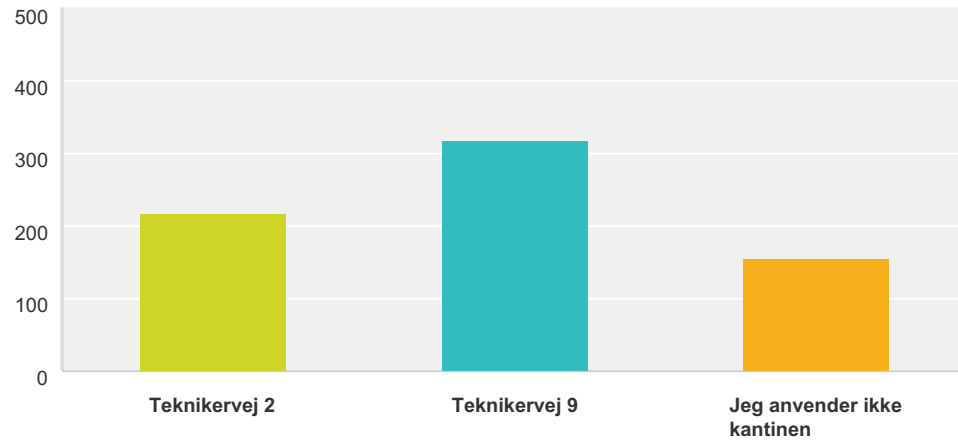
Besvaret: 691 Sprunget over: 9



	1	2	3	4	5	6	I alt	Vægtet gennemsnit
Udstyr står til min rådighed i nødvendigt omfang	3,04% 21	4,78% 33	12,01% 83	20,26% 140	36,32% 251	23,59% 163	691	4,53
Undervisningslokalerne er rare at opholde sig i	4,92% 34	11,14% 77	17,22% 119	25,62% 177	27,35% 189	13,75% 95	691	4,01
Undervisningsmaterialerne er velegnede	2,17% 15	5,64% 39	15,20% 105	24,31% 168	35,46% 245	17,22% 119	691	4,37
Lokalerne er altid klar til undervisningsbrug	2,75% 19	5,93% 41	12,16% 84	20,41% 141	31,69% 219	27,06% 187	691	4,54
Skolen er indrettet på en studievenlig måde	3,18% 22	4,63% 32	17,22% 119	24,46% 169	30,97% 214	19,54% 135	691	4,34
Skolen er et rart sted at opholde sig	2,46% 17	4,92% 34	12,74% 88	23,30% 161	35,75% 247	20,84% 144	691	4,47
Kantinelokalerne er medvirkende til et godt skolemiljø	4,34% 30	6,95% 48	15,20% 105	23,59% 163	30,39% 210	19,54% 135	691	4,27
Jeg vil anbefale EUC Lillebælt til andre	2,89% 20	4,05% 28	13,31% 92	19,68% 136	32,42% 224	27,64% 191	691	4,58

Q7 Jeg benytter hovedsageligt kantinen på

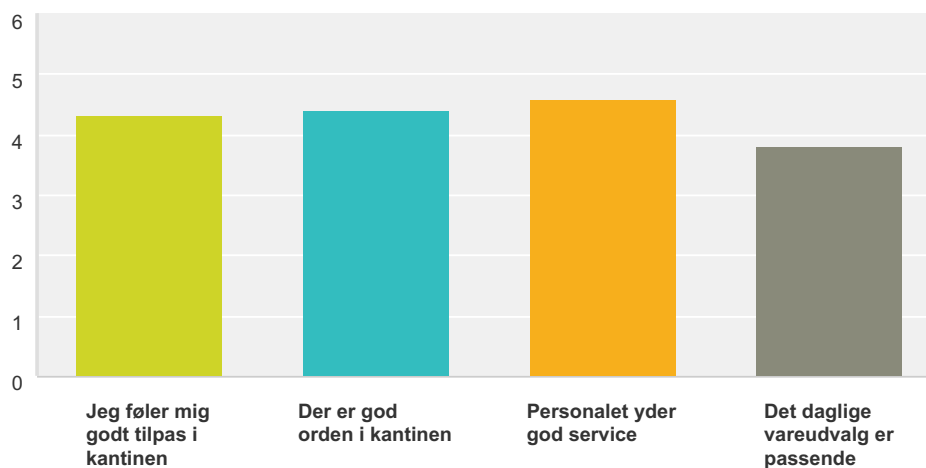
Besvaret: 690 Sprunget over: 10



Svarvalg	Besvarelser	Antal
Teknikervej 2	31,45%	217
Teknikervej 9	45,94%	317
Jeg anvender ikke kantinen	22,61%	156
I alt		690

Q8 Kantine (I følgende spørgsmål betyder 1: Helt forkert og 6: Helt rigtigt)

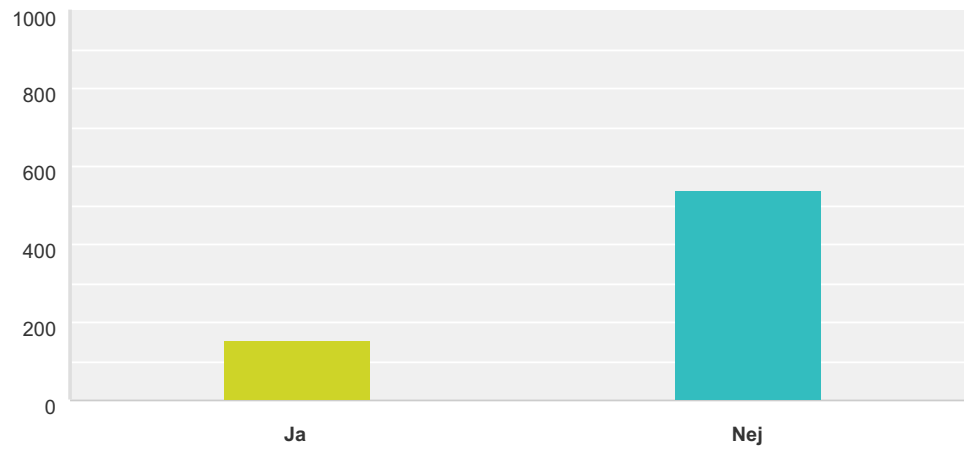
Besvaret: 648 Sprunget over: 52



	1	2	3	4	5	6	I alt	Vægtet gennemsnit
Jeg føler mig godt tilpas i kantinen	6,65% 43	5,56% 36	13,60% 88	21,95% 142	28,75% 186	23,49% 152	647	4,31
Der er god orden i kantinen	5,72% 37	5,56% 36	13,91% 90	18,55% 120	29,98% 194	26,28% 170	647	4,40
Personalet yder god service	5,45% 35	4,67% 30	11,37% 73	15,58% 100	29,60% 190	33,33% 214	642	4,59
Det daglige vareudvalg er passende	9,66% 62	12,15% 78	19,00% 122	22,12% 142	21,03% 135	16,04% 103	642	3,81

Q9 Bruger du studievejledningen

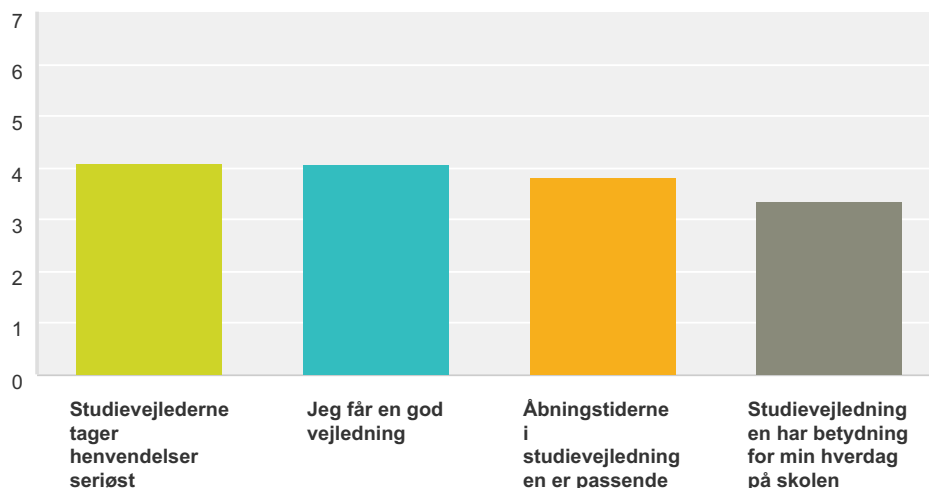
Besvaret: 690 Sprunget over: 10



Svarvalg	Besvarelser	
Ja	22,03%	152
Nej	77,97%	538
I alt		690

Q10 Studievejledningen (I følgende spørgsmål betyder 1: Helt forkert og 6: Helt rigtigt)

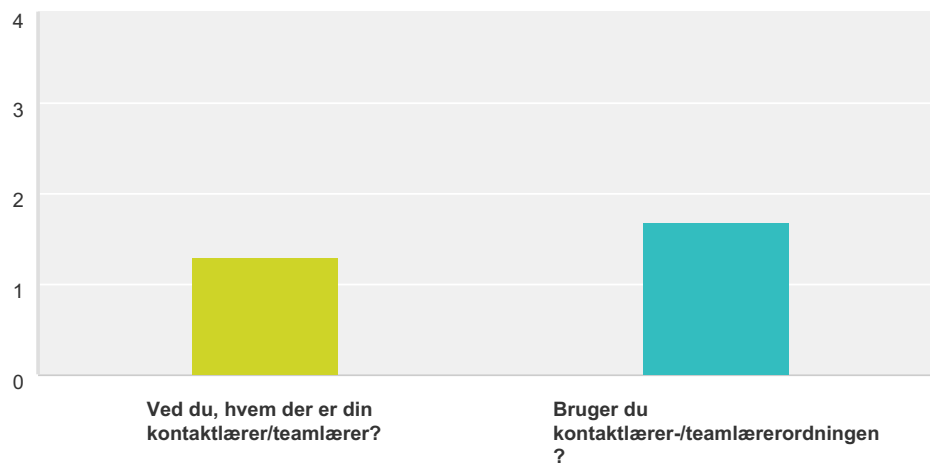
Besvaret: 423 Sprunget over: 277



	1	2	3	4	5	6	I alt	Vægtet gennemsnit
Studievejlederne tager henvendelser seriøst	7,57% 32	4,02% 17	25,30% 107	20,33% 86	21,28% 90	21,51% 91	423	4,08
Jeg får en god vejledning	7,33% 31	4,02% 17	25,30% 107	20,57% 87	23,40% 99	19,39% 82	423	4,07
Åbningstiderne i studievejledningen er passende	8,77% 37	3,55% 15	31,75% 134	21,56% 91	22,27% 94	12,09% 51	422	3,81
Studievejledningen har betydning for min hverdag på skolen	17,81% 75	7,84% 33	28,98% 122	19,95% 84	15,68% 66	9,74% 41	421	3,37

Q11 Kontaktlærer-/teamlærerordningen

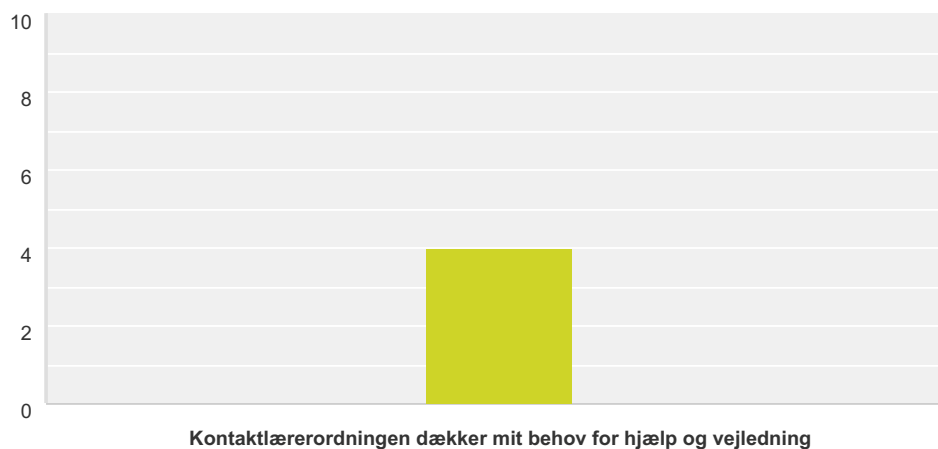
Besvaret: 687 Sprunget over: 13



	Ja	Nej	I alt
Ved du, hvem der er din kontaktlærer/teamlærer?	70,31% 483	29,69% 204	687
Bruger du kontaktlærer-/teamlærerordningen?	31,00% 213	69,00% 474	687

**Q12 I nedenstående spørgsmål betyder 1:
Helt forkert og 6: Helt rigtigt.**

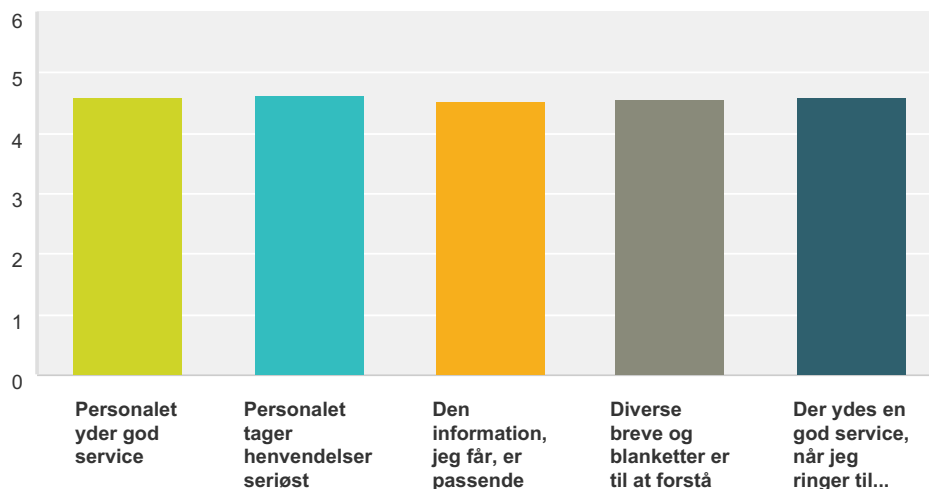
Besvaret: 554 Sprunget over: 146



	1	2	3	4	5	6	I alt	Vægtet gennemsnit
Kontaktlærerordningen dækker mit behov for hjælp og vejledning	9,39% 52	5,96% 33	25,09% 139	17,15% 95	21,48% 119	20,94% 116	554	3,98

Q13 Administration

Besvaret: 685 Sprunget over: 15



	1	2	3	4	5	6	I alt	Vægtet gennemsnit
Personalet yder god service	2,65% 18	4,85% 33	12,35% 84	20,29% 138	31,47% 214	28,38% 193	680	4,58
Personalet tager henvendelser seriøst	2,51% 17	4,29% 29	12,43% 84	18,93% 128	32,54% 220	29,29% 198	676	4,63
Den information, jeg får, er passende	2,37% 16	5,62% 38	12,87% 87	20,41% 138	32,99% 223	25,74% 174	676	4,53
Diverse breve og blanketter er til at forstå	2,21% 15	4,72% 32	12,39% 84	21,24% 144	33,19% 225	26,25% 178	678	4,57
Der ydes en god service, når jeg ringer til skolen	2,29% 15	4,13% 27	13,61% 89	21,10% 138	30,28% 198	28,59% 187	654	4,59