



VTU 2018 - Udvikling af praktiksamarbejde

Benchmarkrapport

Alle skoler

Svarprocent: 45% (6237/13847)

ennova®

Indhold

Introduktion	I
Sammenfatning af undersøgelsens resultater	II
Elevernes præstation, Samarbejde og Information & vejledning samt eventuelle ekstra spørgsmål	III
Prioritering af indsatsen	IV
Baggrundsanalyse	V
Appendix	VI



Rapporten er udarbejdet af **Ennova A/S**

Sammenfatning af undersøgelsens resultater

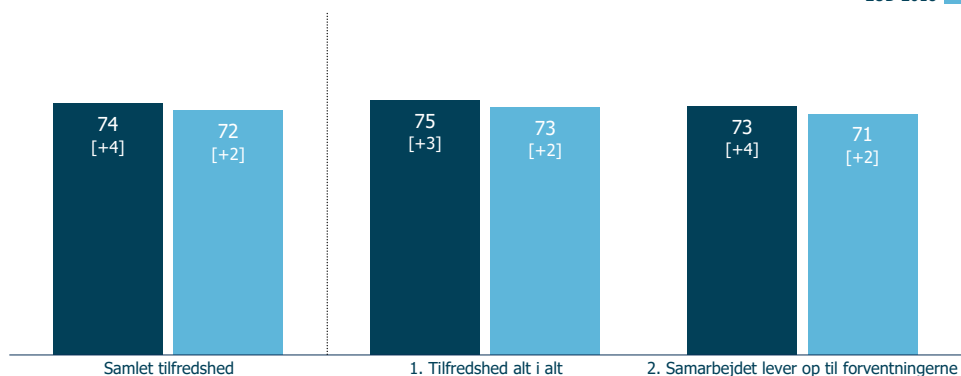
	Antal mulige svar	Antal svar	Svarprocent 2018
Alle skoler	13847	6237	45%
Landsgennemsnit EUD	13141	5815	44%
Campus Bornholm	66	30	45%
CELF - Center for erhvervsrettede uddannelser Lolland-Falster	294	141	48%
EUC Lillebælt	194	108	56%
EUC Nord	187	37	20%
EUC Nordvest	212	94	44%
EUC Nordvestsjælland	356	151	42%
EUC Sjælland	700	309	44%
HANSENBERG	654	342	52%
Hotel- og Restaurantskolen	325	86	26%
IOOS, Aarhus Universitet	45	22	49%
Kold College	356	129	36%
NEXT	1508	594	39%
Professionshøjskolen UCC	75	38	51%
Roskilde Tekniske Skole	690	260	38%
Rybners	714	343	48%
Skive College	397	211	53%
Skolen for klinikassistenter og tandplejere (SKT) KBH	213	105	49%
Skovskolen	116	60	52%
Syddansk Erhvervsskole	1739	886	51%
TEC - Technical Education Copenhagen	1043	402	39%
Tradium	785	437	56%
ZBC (tidligere Selandia, SOSU Sjælland og ZBC)	1395	585	42%
AARHUS TECH	1077	445	41%
Landsgennemsnit SOSU	706	422	60%
Bornholms Sundheds- og Sygeplejeskole	34	17	50%
Randers Social- og Sundhedsskole	10	10	100%
Social- og Sundhedsskolen Fredericia-Vejle-Horsens	23	16	70%
Social- og Sundhedsskolen Fyn	37	29	78%
Social- og Sundhedsskolen Skive-Thisted-Viborg	8	7	88%
Social- og Sundhedsskolen Syd	13	12	92%
Social- og sundhedsuddannelsen, UC Diakonissestiftelsen	20	17	85%
SOPU	371	184	50%
SOSUC	59	42	71%
SOSU Esbjerg	12	10	83%
SOSU Nord	21	18	86%
SOSU Nykøbing F.	47	27	57%
SOSU Østjylland	51	33	65%

Samlet tilfredshed

Her ser du virksomhedernes vurdering af de specifikke spørgsmål under Samlet tilfredshed.

Spørgsmålene i grafen danner det samlede resultat for området Samlet tilfredshed.

SOSU 2018 ■
EUD 2018 ■



Samlet tilfredshed

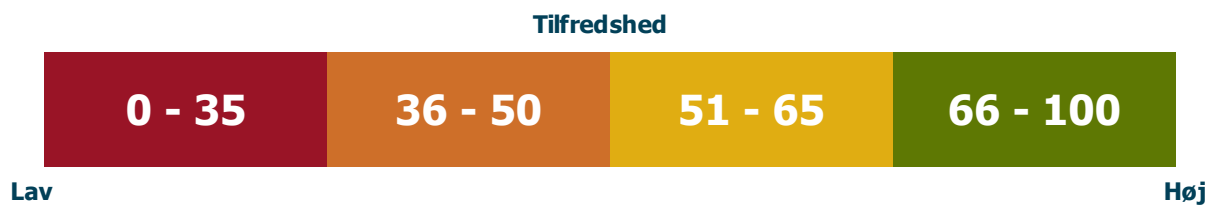
	Samlet tilfredshed	Tilfredshed alt i alt	Samarbejdet lever op til forventningerne
Alle skoler	72 [+2]	73 [+2]	71 [+2]
Lands gennemsnit EUD	72 [+2]	73 [+2]	71 [+2]
Campus Bornholm	83 [+8]	84 [+7]	83 [+10]
CELFI - Center for erhvervsrettede uddannelser Lolland-Falster	76 [+6]	77 [+6]	74 [+5]
EUC Lillebælt	79 [+4]	80 [+4]	78 [+4]
EUC Nord	68	69	67
EUC Nordvest	79 [+5]	80 [+4]	79 [+7]
EUC Nordvestsjælland	70 [+5]	71 [+5]	70 [+7]
EUC Sjælland	68 [+1]	69 [+1]	68 [+2]
HANSENBERG	78 [+1]	79 [+1]	77 [+1]
Hotel- og Restaurantskolen	65 [0]	67 [0]	63 [0]
IOOS, Aarhus Universitet	84 [+10]	84 [+9]	84 [+11]
Kold College	74 [0]	75 [-1]	73 [-1]
NEXT	65 [+1]	66 [+1]	64 [+1]
Professionshøjskolen UCC	65 [+6]	67 [+6]	63 [+6]
Roskilde Tekniske Skole	66 [+1]	67 [+1]	65 [+1]
Rybners	73 [0]	74 [0]	72 [0]
Skive College	78 [+3]	79 [+2]	76 [+2]
Skolen for klinikassistenter og tandplejere (SKT)KBH	78 [+1]	79 [+1]	77 [+1]
Skovskolen	66 [+9]	68 [+11]	65 [+10]
Syddansk Erhvervsskole	74 [+2]	75 [+2]	73 [+2]
TEC - Technical Education Copenhagen	68 [-2]	69 [-2]	67 [-2]
Tradium	80 [+2]	81 [+3]	79 [+2]
ZBC (tidligere Selandia, SOSU Sjælland og ZBC)	69 [-1]	70 [-1]	68 [-1]
AARHUS TECH	67 [+1]	68 [+1]	65 [0]
Lands gennemsnit SOSU	74 [+4]	75 [+3]	73 [+4]
Bornholms Sundheds- og Sygeplejerskole	78 [-1]	80 [0]	77 [-1]
Randers Social- og Sundhedsskole	81 [+3]	81 [+2]	81 [+4]
Social- og Sundhedsskolen Fredericia-Vejle-Horsens	68 [+1]	69 [0]	67 [+1]
Social- og Sundhedsskolen Fyn	66 [+7]	67 [+7]	65 [+7]
Social- og Sundhedsskolen Skive-Thisted-Viborg	88 [+1]	87 [-1]	89 [+3]
Social- og Sundhedsskolen Syd	81 [-4]	83 [-2]	79 [-5]
Social- og sundhedsuddannelsen, UC Diakonissestiftelsen	83 [0]	84 [-1]	82 [+1]
SOPU	66 [+9]	67 [+9]	66 [+10]
SOSUC	78 [+2]	79 [+2]	77 [+2]
SOSU Esbjerg	88 [-2]	88 [-3]	88 [-1]
SOSU Nord	73 [+7]	75 [+7]	71 [+7]
SOSU Nykøbing F.	87 [+1]	89 [+1]	85 [0]
SOSU Østjylland	82	83	81

- >80: Særlig god vurdering
- 70-79: God vurdering
- 60-69: Middel til god vurdering
- 50-59: Dårlig til middel vurdering
- 40-49: Dårlig vurdering
- <40: Meget dårlig vurdering

Segmentering af virksomheder

Figuren viser, hvordan virksomhederne evaluerer tilfredsheden med samarbejdet med skolen.

Bemærk at der kun fremgår resultater, hvis der er mindst 5 svar.



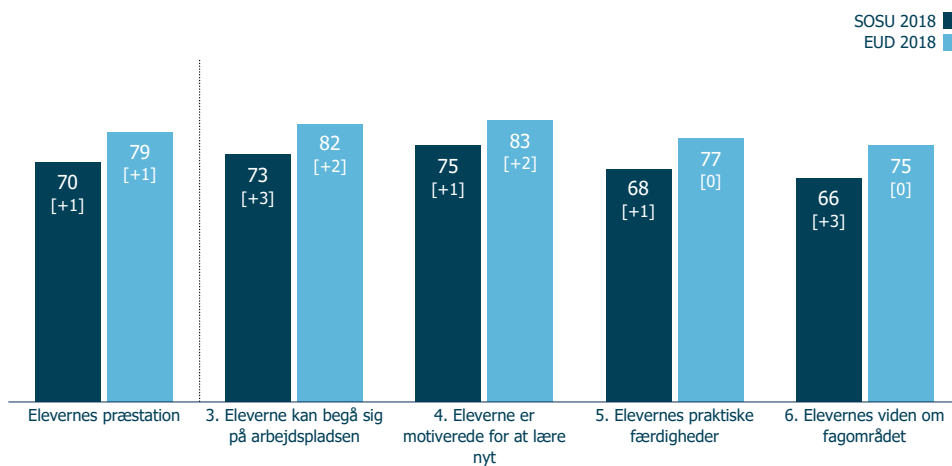
Segmentering af virksomheder

	Rød virksomhed	O range virksomhed	Gul virksomhed	Grøn virksomhed		
Alle skoler	10%	[0]	9%	8%	73%	[+2]
Landsgennemsnit EUD	10%	[0]	9%	8%	73%	[+2]
Campus Bornholm	0%	[-3]	7%	0%	93%	[+15]
CELF - Center for erhvervsrettede uddannelser Lolland-Falster	6%	[-6]	9%	7%	78%	[+9]
EUC Lillebælt	6%	[0]	8%	3%	83%	[+4]
EUC Nord	14%		14%	3%	70%	
EUC Nordvest	4%	[-4]	3%	7%	85%	[+7]
EUC Nordvestsjælland	8%	[-11]	9%	9%	74%	[+9]
EUC Sjælland	13%	[-1]	7%	10%	70%	[+3]
HANSENBERG	8%	[-2]	5%	5%	82%	[+1]
Hotel- og Restaurantskolen	18%	[+5]	14%	15%	53%	[-9]
IOOS, Aarhus Universitet	5%	[-4]	5%	0%	91%	[+8]
Kold College	12%	[+9]	3%	6%	80%	[+2]
NEXT	16%	[+1]	12%	9%	64%	[+5]
Professionshøjskolen UCC	11%	[-9]	11%	14%	65%	[+14]
Roskilde Tekniske Skole	13%	[-4]	13%	9%	65%	[+2]
Rybners	9%	[+1]	8%	6%	78%	[+4]
Skive College	5%	[-3]	6%	6%	83%	[+3]
Skolen for klinikassistenter og tandplejere (SKT) KBH	5%	[-3]	6%	8%	82%	[0]
Skovskolen	17%	[-8]	12%	12%	60%	[+10]
Syddansk Erhvervsskole	7%	[-1]	8%	9%	77%	[+4]
TEC - Technical Education Copenhagen	13%	[+4]	12%	9%	66%	[-5]
Tradium	5%	[-2]	4%	5%	85%	[+1]
ZBC (tidligere Selandia, SOSU Sjælland og ZBC)	11%	[-2]	11%	10%	68%	[-4]
AARHUS TECH	14%	[-3]	11%	10%	65%	[0]
Landsgennemsnit SOSU	8%	[-2]	9%	7%	77%	[+7]
Bornholms Sundheds- og Sygeplejerskole	0%	[0]	6%	6%	88%	[-4]
Randers Social- og Sundhedsskole	0%	[0]	10%	0%	90%	[0]
Social- og Sundhedsskolen Fredericia-Vejle-Horsens	6%	[0]	13%	19%	63%	[-18]
Social- og Sundhedsskolen Fyn	10%	[-9]	3%	21%	66%	[+19]
Social- og Sundhedsskolen Skive-Thisted-Viborg	0%	[0]	0%	0%	100%	[0]
Social- og Sundhedsskolen Syd	0%	[0]	0%	17%	83%	[-17]
Social- og sundhedsuddannelsen, UC Diakonissestiftelsen	0%	[0]	0%	6%	94%	[+13]
SOPU	14%	[-10]	16%	5%	65%	[+20]
SOSUC	5%	[+3]	5%	7%	83%	[+2]
SOSU Esbjerg	0%	[0]	0%	10%	90%	[-10]
SOSU Nord	11%	[+3]	0%	11%	78%	[+10]
SOSU Nykøbing F.	4%	[+4]	0%	0%	96%	[-1]
SOSU Østjylland	0%		9%	0%	91%	

Elevernes præstation

Her ser du virksomhedernes vurdering af de specifikke spørgsmål under Elevernes præstation.

Spørgsmålene i grafen danner det samlede resultat for området Elevernes præstation.



Elevernes præstation

	Elevernes præstation	Elevne kan begå sig på arbejdspladsen	Elevne er motiverede for at lære nyt	Elevnes praktiske færdigheder	Elevnes viden om fagområdet
Alle skoler	79 [+1]	81 [+1]	82 [+1]	77 [+1]	75 [+1]
Landsgennemsnit EUD	79 [+1]	82 [+2]	83 [+2]	77 [0]	75 [0]
Campus Bornholm	75 [-3]	77 [-4]	77 [-3]	73 [-5]	71 [-4]
CELFI - Center for erhvervsrettede uddannelser Lolland-Falster	76 [0]	79 [0]	80 [+1]	74 [0]	73 [0]
EUC Lillebælt	83 [+1]	84 [0]	85 [+1]	82 [0]	81 [+1]
EUC Nord	79	83	83	76	75
EUC Nordvest	80 [+7]	82 [+6]	85 [+9]	77 [+5]	76 [+6]
EUC Nordvestsjælland	77 [+5]	79 [+4]	80 [+5]	75 [+5]	73 [+4]
EUC Sjælland	76 [-1]	79 [0]	79 [-2]	73 [-1]	71 [-2]
HANSENBERG	81 [-1]	83 [0]	84 [0]	79 [-1]	77 [-1]
Hotel- og Restaurantskolen	81 [+3]	84 [+3]	86 [+5]	79 [+2]	75 [+2]
IOOS, Aarhus Universitet	85 [+3]	88 [+3]	92 [+7]	83 [+4]	78 [+1]
Kold College	78 [+5]	81 [+5]	81 [+4]	77 [+6]	73 [+4]
NEXT	80 [0]	82 [0]	84 [+1]	79 [0]	77 [+1]
Professionshøjskolen UCC	71 [+3]	75 [+5]	76 [+3]	70 [+1]	64 [+3]
Roskilde Tekniske Skole	73 [-3]	76 [-3]	77 [-2]	70 [-4]	69 [-3]
Rybners	79 [-1]	81 [-1]	82 [-2]	78 [0]	74 [-2]
Skive College	80 [+1]	82 [+2]	85 [+3]	78 [+1]	76 [+1]
Skolen for klinikkassistenter og tandplejere (SKT)KBH	82 [+3]	85 [+3]	86 [+5]	81 [+3]	77 [+1]
Skovskolen	82 [+6]	85 [+4]	86 [+2]	80 [+5]	77 [+11]
Syddansk Erhvervsskole	79 [+1]	82 [+2]	83 [+2]	77 [+1]	75 [0]
TEC - Technical Education Copenhagen	79 [+2]	81 [+2]	82 [+4]	76 [0]	75 [0]
Tradium	80 [0]	83 [+1]	84 [+1]	78 [-1]	77 [0]
ZBC (tidligere Selandia, SOSU Sjælland og ZBC)	81 [+2]	84 [+4]	83 [+2]	80 [+3]	78 [+1]
AARHUS TECH	79 [0]	82 [0]	82 [-1]	77 [-1]	75 [-1]
Landsgennemsnit SOSU	70 [+1]	73 [+3]	75 [+1]	68 [+1]	66 [+3]
Bornholms Sundheds- og Sygeplejerskole	74 [+1]	77 [+2]	76 [+1]	71 [-1]	71 [+1]
Randers Social- og Sundhedsskole	74 [+1]	73 [+1]	76 [+3]	73 [0]	73 [-1]
Social- og Sundhedsskolen Fredericia-Vejle-Horsens	69 [-2]	70 [-3]	75 [-1]	68 [-4]	63 [-2]
Social- og Sundhedsskolen Fyn	72 [+8]	73 [+8]	75 [+5]	71 [+7]	70 [+11]
Social- og Sundhedsskolen Skive-Thisted-Viborg	76 [+1]	79 [+6]	81 [+3]	71 [-2]	71 [-4]
Social- og Sundhedsskolen Syd	72 [+3]	72 [+6]	75 [+5]	69 [-2]	70 [-1]
Social- og sundhedsuddannelsen, UC Diakonissestiftelsen	67 [-2]	68 [+2]	70 [-4]	67 [-2]	61 [-4]
SOPU	70 [+4]	73 [+2]	76 [+1]	67 [+4]	63 [+7]
SOSUC	68 [+4]	70 [+7]	74 [+7]	65 [+1]	64 [+4]
SOSU Esbjerg	76 [-2]	76 [-2]	79 [-2]	74 [-2]	73 [-4]
SOSU Nord	71 [+1]	72 [+2]	74 [-1]	67 [+4]	70 [+2]
SOSU Nykøbing F.	75 [-1]	77 [+1]	78 [-1]	74 [-1]	73 [+1]
SOSU Østjylland	68	68	69	67	66

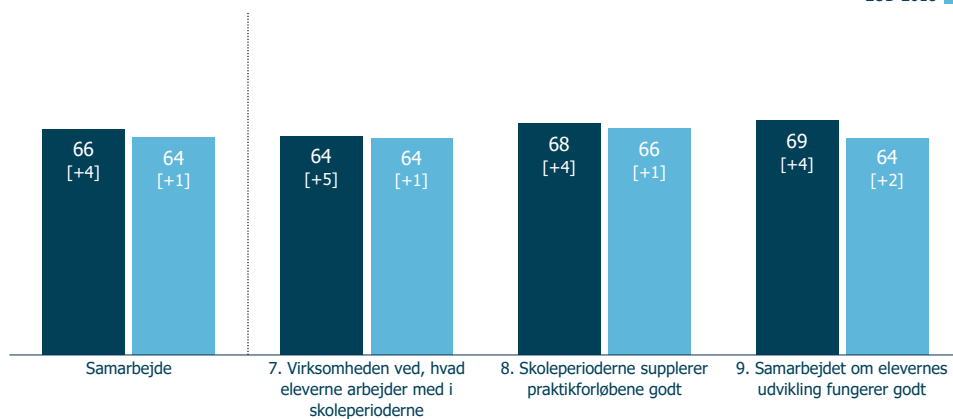
- >80: Særlig god vurdering
- 70-79: God vurdering
- 60-69: Middel til god vurdering
- 50-59: Dårlig til middel vurdering
- 40-49: Dårlig vurdering
- <40: Meget dårlig vurdering

Samarbejde

Her ser du virksomhedernes vurdering af de specifikke spørgsmål under Samarbejde.

Spørgsmålene i grafen danner det samlede resultat for området Samarbejde.

SOSU 2018 ■
EUD 2018 ■



Samarbejde

Samarbejde Virksomheden ved, hvad eleverne arbejder med i skoleperioderne Skoleperioderne supplerer praktikforløbene godt Samarbejdet om elevernes udvikling fungerer godt

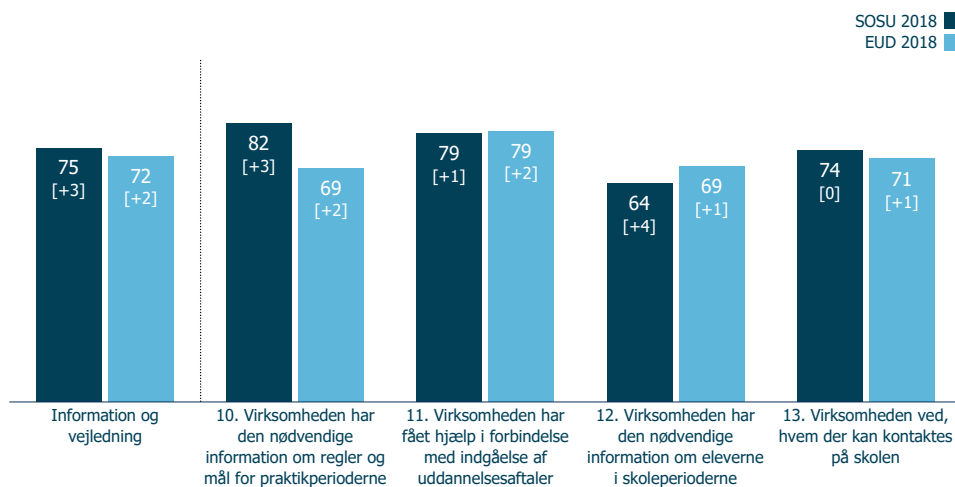
	64 [+1]	64 [+2]	66 [+1]	64 [+2]
Alle skoler	64 [+1]	64 [+2]	66 [+1]	64 [+2]
Landsgennemsnit EUD	64 [+1]	64 [+1]	66 [+1]	64 [+2]
Campus Bornholm	69 [-3]	69 [-6]	75 [+4]	69 [-2]
CELF - Center for erhv erv srettede uddannelser Lolland-Falster	68 [+3]	69 [+6]	67 [+1]	69 [+4]
EUC Lillebælt	68 [0]	66 [-1]	70 [0]	70 [0]
EUC Nord	58	59	65	57
EUC Nordvest	65 [+2]	60 [0]	69 [+5]	68 [+2]
EUC Nordvestsjælland	63 [+8]	63 [+6]	63 [+9]	62 [+6]
EUC Sjælland	64 [+2]	64 [+1]	66 [+2]	63 [+1]
HANSEN BERG	69 [0]	67 [0]	72 [+1]	71 [0]
Hotel- og Restaurantskolen	55 [+1]	53 [0]	59 [-1]	53 [+1]
IO OS, Aarhus U niv ersitet	80 [+16]	82 [+14]	85 [+21]	79 [+18]
Kold College	63 [+7]	59 [+6]	68 [+7]	66 [+7]
NEXT	60 [0]	62 [0]	63 [+2]	56 [+1]
Professionshøjskolen UCC	54 [0]	52 [-1]	55 [-7]	53 [+3]
Roskilde Tekniske Skole	55 [-2]	55 [-3]	58 [-2]	56 [-1]
Rybners	66 [0]	66 [-1]	68 [+1]	67 [+1]
Skive College	68 [+2]	67 [+3]	70 [+3]	69 [+3]
Skolen for klinikassistenter og tandplejere (SKT)KBH	68 [+3]	68 [+1]	69 [+3]	68 [+4]
Skovskolen	59 [+8]	57 [+3]	61 [+12]	60 [+13]
Syddansk Erhv ervsskole	65 [+1]	64 [+1]	67 [+1]	65 [+2]
TEC - Technical Education Copenhagen	60 [-2]	61 [-2]	62 [-1]	59 [-2]
Tradium	70 [0]	69 [-1]	73 [+2]	72 [+2]
ZBC (tidligere Selandia, SOSU Sjælland og ZBC)	63 [-1]	64 [0]	66 [0]	62 [0]
AARHUS TECH	61 [+1]	62 [+2]	64 [+1]	61 [+4]
Landsgennemsnit SOSU	66 [+4]	64 [+5]	68 [+4]	69 [+4]
Bornholms Sundheds- og Sygeplejeskole	78 [+6]	78 [+11]	79 [+3]	76 [-4]
Randers Social- og Sundhedsskole	77 [+4]	79 [+6]	78 [+2]	73 [+4]
Social- og Sundhedsskolen Fredericia-Vejle-Horsens	66 [+4]	65 [+6]	60 [-3]	72 [+8]
Social- og Sundhedsskolen Fyn	65 [+5]	63 [+3]	65 [+3]	67 [+10]
Social- og Sundhedsskolen Skive-Thisted-Viborg	74 [-8]	56 [-19]	74 [-5]	94 [+6]
Social- og Sundhedsskolen Syd	75 [+6]	73 [+10]	75 [+10]	75 [-4]
Social- og sundhedsuddannelsen, UC Diakonissestiftelsen	77 [+5]	78 [+7]	76 [+6]	78 [+2]
SOPU	57 [+6]	57 [+4]	60 [+7]	57 [+5]
SOSUC	71 [+13]	68 [+17]	73 [+11]	75 [+10]
SOSU Esbjerg	77 [+2]	69 [+7]	77 [+2]	86 [-3]
SOSU Nord	70 [+13]	69 [+18]	71 [+9]	70 [+10]
SOSU Nykøbing F.	80 [+6]	70 [-1]	82 [+4]	85 [+4]
SOSU Østjylland	76	73	76	79

- >80: Særdeles god vurdering
- 70-79: God vurdering
- 60-69: Middel til god vurdering
- 50-59: Dårlig til middel vurdering
- 40-49: Dårlig vurdering
- <40: Meget dårlig vurdering

Information og vejledning

Her ser du virksomhedernes vurdering af de specifikke spørgsmål under Information og vejledning.

Spørgsmålene i grafen danner det samlede resultat for området Information og vejledning.



Information og vejledning

	Information og vejledning	Virksomheden har den nødvendige information om regler og mål for praktikperioderne	Virksomheden har fået hjælp i forbindelse med indgåelse af uddannelsesaftaler	Virksomheden har den nødvendige information om eleverne i skoleperioderne	Virksomheden ved, hvem der kan kontaktes på skolen
Alle skoler	72 [+1]	69 [+1]	79 [+2]	69 [+1]	72 [+2]
Landsgennemsnit EUD	72 [+2]	69 [+2]	79 [+2]	69 [+1]	71 [+1]
Campus Bornholm	79 [+1]	71 [-3]	87 [+3]	75 [-5]	86 [+10]
CELFF - Center for erhvervsrettede uddannelser Lolland-Falster	75 [+5]	72 [+6]	81 [+4]	72 [+3]	76 [+7]
EUC Lillebælt	76 [+1]	70 [+1]	83 [+1]	74 [+2]	77 [0]
EUC Nord	68	59	75	64	73
EUC Nordvest	77 [+4]	70 [0]	86 [+5]	72 [+6]	80 [+5]
EUC Nordvestsjælland	70 [+4]	68 [+5]	76 [+3]	67 [+5]	70 [+5]
EUC Sjælland	68 [0]	68 [0]	76 [0]	64 [+2]	64 [0]
HANSEN BERG	78 [+1]	74 [0]	85 [+1]	71 [+1]	82 [+3]
Hotel- og Restaurantskolen	70 [+4]	66 [+1]	77 [+1]	62 [+2]	71 [+8]
IOOS, Aarhus Universitet	83 [+9]	83 [+12]	90 [+10]	71 [+1]	88 [+13]
Kold College	77 [+2]	72 [+4]	80 [0]	78 [+1]	79 [+2]
NEXT	67 [0]	62 [-2]	74 [+2]	70 [+2]	60 [-1]
Professionshøjskolen UCC	65 [+4]	72 [+2]	72 [+1]	54 [+7]	63 [+12]
Roskilde Tekniske Skole	64 [0]	61 [-1]	74 [+2]	58 [-3]	62 [0]
Rybners	74 [0]	73 [+3]	80 [0]	70 [-1]	74 [-1]
Skive College	77 [+2]	73 [+4]	84 [+3]	74 [+2]	78 [0]
Skolen for klinikkassistenter og tandplejere (SKT)KBH	83 [+4]	79 [+3]	87 [+8]	86 [-1]	80 [+4]
Skovskolen	69 [+12]	63 [+10]	76 [0]	68 [+25]	71 [+15]
Syddansk Erhvervsskole	74 [+2]	68 [+1]	82 [+3]	71 [+2]	75 [+2]
TEC - Technical Education Copenhagen	69 [-1]	69 [+1]	79 [+4]	63 [-1]	67 [-4]
Tradium	78 [+1]	73 [0]	84 [+3]	74 [-2]	81 [+4]
ZBC (tidligere Selandia, SOSU Sjælland og ZBC)	69 [0]	68 [0]	77 [+4]	67 [+1]	67 [-1]
AARHUS TECH	69 [+2]	64 [+2]	78 [+4]	70 [+3]	68 [+2]
Landsgennemsnit SOSU	75 [+3]	82 [+3]	79 [+1]	64 [+4]	74 [0]
Bornholms Sundheds- og Sygeplejerskole	84 [+11]	88 [+8]	89 [+11]	80 [+14]	83 [+13]
Randers Social- og Sundhedsskole	79 [-1]	83 [+2]	82 [+1]	63 [-10]	89 [+3]
Social- og Sundhedsskolen Fredericia-Vejle-Horsens	76 [0]	86 [+4]	78 [0]	47 [-9]	92 [+6]
Social- og Sundhedsskolen Fyn	69 [+8]	81 [+10]	73 [+6]	59 [+5]	62 [+11]
Social- og Sundhedsskolen Skive-Thisted-Viborg	88 [-5]	92 [-2]	98 [0]	67 [-16]	97 [-2]
Social- og Sundhedsskolen Syd	86 [+4]	87 [+4]	85 [-2]	81 [+5]	91 [+9]
Social- og sundhedsuddannelsen, UC Diakonissestiftelsen	80 [-2]	82 [0]	83 [-2]	62 [-5]	93 [0]
SOPU	69 [+3]	79 [+1]	75 [+5]	60 [+9]	62 [-3]
SOSUC	75 [+1]	79 [+3]	81 [+1]	71 [+9]	73 [-6]
SOSU Esbjerg	86 [-6]	82 [-9]	92 [-1]	77 [-12]	92 [-4]
SOSU Nord	71 [+8]	85 [+14]	83 [+8]	54 [+11]	62 [-2]
SOSU Nykøbing F.	85 [+2]	84 [+2]	83 [-4]	78 [+7]	91 [+1]
SOSU Østjylland	81	85	77	67	91

- >80: Særlig god vurdering
- 70-79: God vurdering
- 60-69: Middel til god vurdering
- 50-59: Dårlig til middel vurdering
- 40-49: Dårlig vurdering
- <40: Meget dårlig vurdering

Hvordan forbedrer du udviklingen af praktiksarbejdet?

Prioriteringskortene viser vejen



Rapporten har indtil nu vist evalueringerne af praktiksamarbejdet.

Den følgende side skal hjælpe med at udpege de områder der, når de forbedres, vil have den største effekt for virksomhedernes tilfredshed.


Prioriteringskortet som vises på den følgende side, fortæller hvilke spørgsmål man med fordel kan prioritere for at forbedre praktiksamarbejdet. Det er nemlig ikke nok kun at kigge på vurderingen af spørgsmålene. Det er også nødvendigt at sammenholde vurderingen med, hvilken effekt de enkelte spørgsmål har på virksomhedernes tilfredshed.

	Høj	TILPAS	VEDLIGEHOOLD
VURDERING			
	Lav	OBSERVER	PRIORITER
		Lav	Høj
		EFFEKT AF EN FORBEDRING	

Sådan tolker du prioriteringskortet


PRIORITER Indsatsområder

Høj betydning + Lav vurdering:

 Spørgsmål som ligger i dette felt i prioriteringskortet bør forbedres, idet den lave vurdering ikke modsvarer den høje betydning, som virksomhederne tillægger disse spørgsmål. En forbedring af et spørgsmål vil have stor effekt på den samlede tilfredshed.


VEDLIGEHOOLD Styrker

Høj betydning + Høj vurdering:

 I opnår høje vurderinger på spørgsmålene i dette felt. Da deres betydning for den samlede tilfredshed også er høj, skal man BEVARE FOKUS på disse spørgsmål. Som minimum bør spørgsmålets vurdering fastholdes, men enhver forbedring vil have stor effekt på den samlede tilfredshed pga. spørgsmålets høje betydning.


TILPAS Muligheder

Lav betydning + Høj vurdering:

 I er gode her, og det kan udnyttes. Spørgsmål som ligger i dette felt tillægges ikke en særlig stor betydning af virksomhederne. I kan udnytte de gode vurderinger til at skabe positiv omtale af jeres uddannelsesområde. I sig selv kan positiv omtale – i og uden for uddannelsesområdet - af de gode vurderinger betyde, at spørgsmålet på sigt kan få en større plads i virksomhedernes bevidsthed og således få en øget betydning for virksomhedernes samlede tilfredshed.

OBSERVER Svagheder

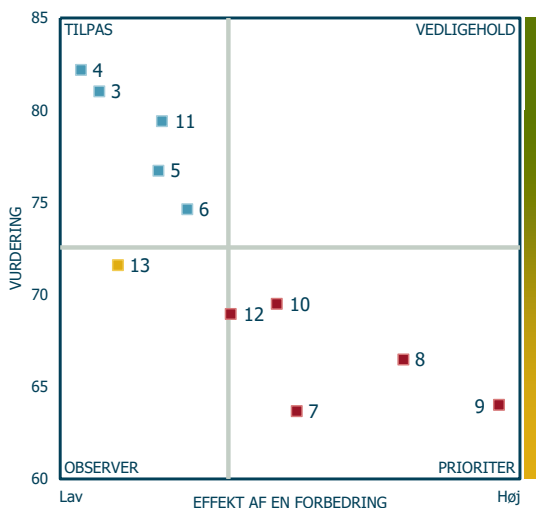
Lav betydning + Lav vurdering:

 HOLD ØJE med spørgsmålene i dette felt. Spørgsmålene her vurderes lavt, og selv om de til gengæld ikke tillægges en særlig stor betydning, kan vurderingen alligevel blive FOR lav. Som hovedregel kan spørgsmål under 50 betragtes som meget lave. I kan med fordel også udnytte muligheden for "hurtige sejre" - altså spørgsmål som meget nemt kan forbedres.

Prioritering af indsatsen

Prioriteringskort

Prioriteringskortet viser virksomhedernes vurdering af de specifikke spørgsmål i VTU'en, og den effekt en forbedring vil have på virksomhedernes vurdering af Samlet tilfredshed.



PRIORITER

- 7. Virksomheden ved, hvad eleverne arbejder med i skoleperioderne
- 8. Skoleperioderne supplerer praktikforløbene godt
- 9. Samarbejdet om elevernes udvikling fungerer godt
- 10. Virksomheden har den nødvendige information om regler og mål for praktikperioderne
- 12. Virksomheden har den nødvendige information om eleverne i skoleperioderne



VEDLIGEHOOLD

[Ingen punkter]



TILPAS

- 3. Eleverne kan begå sig på arbejdspladsen
- 4. Eleverne er motiverede for at lære nyt
- 5. Elevernes praktiske færdigheder
- 6. Elevernes viden om fagområdet
- 11. Virksomheden har fået hjælp i forbindelse med indgåelse af uddannelsesaftaler



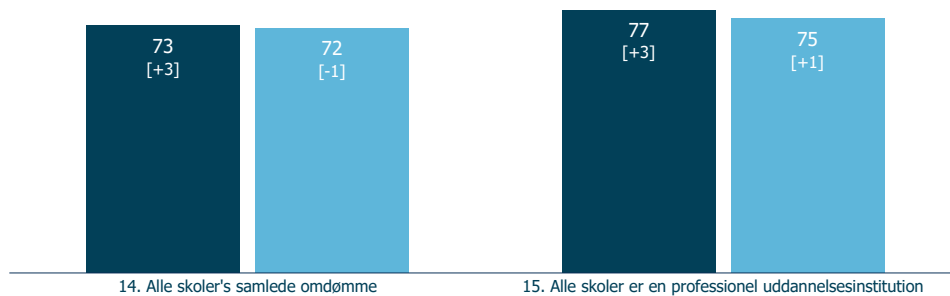
OBSERVER

- 13. Virksomheden ved, hvem der kan kontaktes på skolen

Ekstra spørgsmål

Her ser du virksomhedens vurdering af tillægsspørgsmålene.

SOSU 2018 ■
EUD 2018 ■



Ekstra spørgsmål

	Alle skoler's samlede omdømme	Alle skoler er en professionel uddannelsesinstitution
Alle skoler	72 [-1]	75 [+1]
Landsgennemsnit EUD	72 [-1]	75 [+1]
Campus Bornholm		
CELF - Center for erhvervsrettede uddannelser Lolland-Falster		
EUC Lillebælt		
EUC Nord	74	75
EUC Nordvest		82 [+6]
EUC Nordvestsjælland		
EUC Sjælland	69 [+2]	71 [+3]
HANSENBERG		
Hotel- og Restaurantskolen		
Kold College	74 [-1]	77 [0]
NEXT		
Roskilde Tekniske Skole	70 [+1]	71 [+2]
Rybners	73 [0]	75 [+1]
Skive College		
Skovskolen	75 [+8]	76 [+8]
Syddansk Erhvervsskole		
TEC - Technical Education Copenhagen		
Tradium		
ZBC (tidligere Selandia, SOSU Sjælland og ZBC)		
AARHUS TECH		
Landsgennemsnit SOSU	73 [+3]	77 [+3]
Randers Social- og Sundhedsskole		
Social- og Sundhedsskolen Fredericia-Vejle-Horsens	66 [-7]	72 [0]
Social- og Sundhedsskolen Fyn	61 [+4]	66 [+4]
Social- og Sundhedsskolen Skive-Thisted-Viborg	89 [0]	86 [-6]
Social- og Sundhedsskolen Syd	73 [-7]	77 [-5]
Social- og sundhedsuddannelsen, UC Diakonissestiftelsen	88 [+10]	88 [+3]
SOPU	67 [+11]	74 [+10]
SOSUC	81 [0]	81 [0]
SOSU Nord		
SOSU Nykøbing F.	90 [+4]	88 [+2]
SOSU Østjylland		

- >80: Særdeles god vurdering
- 70-79: God vurdering
- 60-69: Middel til god vurdering
- 50-59: Dårlig til middel vurdering
- 40-49: Dårlig vurdering
- <40: Meget dårlig vurdering

Ekstra spørgsmål

Her ser du virksomhedens vurdering af tillægsspørgsmålene.

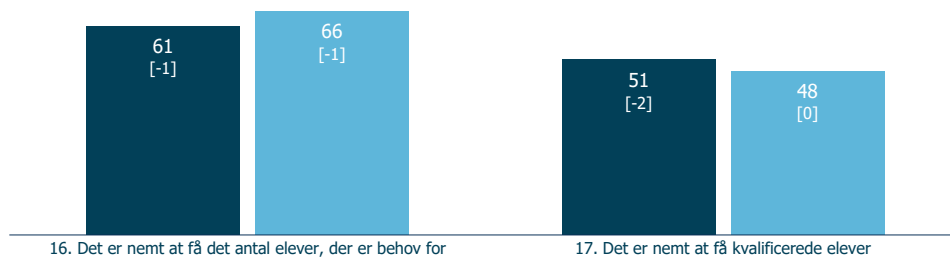
Hvordan finder du typisk dine elever/lærlinge?

	Elev er allerede ansat i virksomheden (fx arbejdsdreng, studiejob, etc.);	Jeg annoncerer selv efter elever/lærlinge	Gennem netværk	Andet
Alle skoler	19% [+3]	35% [+9]	42% [+10]	36% [+10]
Landsgennemsnit EUD	20% [+4]	34% [+9]	46% [+13]	33% [+7]
Campus Bornholm				
CELF - Center for erhvervsrettede uddannelser Lolland-Falster				
EUC Lillebælt				
EUC Nord	24%	19%	57%	32%
EUC Nordvest	30% [+3]	35% [+22]	53% [+17]	21% [-3]
EUC Nordvestsjælland				
EUC Sjælland	18% [+6]	25% [+4]	47% [+14]	43% [+10]
HANSENBERG				
Hotel- og Restaurantskolen				
Kold College	27% [+10]	45% [+18]	49% [+13]	26% [+6]
NEXT				
Roskilde Tekniske Skole	19% [+6]	25% [+3]	49% [+8]	39% [+15]
Rybners	19% [-1]	38% [+11]	45% [+16]	29% [+5]
Skive College	28% [+7]	29% [+12]	43% [+12]	31% [0]
Skovskolen	7% [+4]	35% [+19]	53% [+3]	25% [-6]
Syddansk Erhvervsskole	19% [+4]	34% [+11]	45% [+10]	35% [+8]
TEC - Technical Education Copenhagen				
Tradium				
ZBC (tidligere Selandia, SOSU Sjælland og ZBC)				
AARHUS TECH				
Landsgennemsnit SOSU	13% [0]	41% [-6]	7% [0]	55% [+22]
Randers Social- og Sundhedsskole				
Social- og Sundhedsskolen Fredericia-Vejle-Horsens				
Social- og Sundhedsskolen Fyn	21% [+10]	100% [+36]	7% [-6]	14% [+1]
Social- og Sundhedsskolen Skive-Thisted-Viborg	0% [-10]	100% [+40]	14% [+14]	14% [-16]
Social- og Sundhedsskolen Syd	33% [+9]	100% [+43]	17% [+7]	0% [-10]
Social- og sundhedsuddannelsen, UC Diakonissestiftelsen				
SOPU	13% [-1]	12% [-17]	5% [-2]	78% [+28]
SOSU C	10% [-2]	93% [+17]	17% [+11]	12% [+6]
SOSU Nord				
SOSU Nykøbing F.	17% [+5]	61% [+5]	9% [+6]	30% [+1]
SOSU Østjylland				

Ekstra spørgsmål

Her ser du virksomhedens vurdering af tillægsspørgsmålene.

SOSU 2018 ■
EUD 2018 ■



Ekstra spørgsmål

	Det er nemt at få det antal elever, der er behov for	Det er nemt at få kvalificerede elever
Alle skoler	65 [-1]	48 [0]
Landsgennemsnit EUD	66 [-1]	48 [0]
Campus Bornholm		
CELF - Center for erhv erv srettede uddannelser Lolland-Falster		
EUC Lillebælt		
EUC Nord	72	47
EUC Nordvest	71 [+4]	54 [+7]
EUC Nordvestsjælland		
EUC Sjælland	68 [+3]	46 [+4]
HANSENBERG		
Hotel- og Restaurantskolen		
Kold College	57 [-1]	42 [-1]
NEXT		
Roskilde Tekniske Skole	68 [-3]	45 [-3]
Rybners	60 [-6]	48 [-3]
Skive College	63 [+1]	
Skovskolen	83 [-3]	61 [+20]
Syddansk Erhv ervsskole	66 [-4]	49 [0]
TEC - Technical Education Copenhagen		
Tradium		
ZBC (tidligere Selandia, SOSU Sjælland og ZBC)		
AARHUS TECH		
Landsgennemsnit SOSU	61 [-1]	51 [-2]
Randers Social- og Sundhedsskole		
Social- og Sundhedsskolen Fredericia-Vejle-Horsens	52 [-8]	51 [-3]
Social- og Sundhedsskolen Fyn	53 [-5]	54 [-4]
Social- og Sundhedsskolen Skive-Thisted-Viborg	46 [-4]	46 [-19]
Social- og Sundhedsskolen Syd	48 [+1]	42 [+5]
Social- og sundhedsuddannelsen, UC Diakonissestiftelsen	73 [-7]	59 [+3]
SOPU	67 [-1]	52 [-3]
SOSUC	59 [+3]	46 [+4]
SOSU Nord	53 [-4]	48 [-3]
SOSU Nykøbing F.	78 [+3]	67 [+4]
SOSU Østjylland		

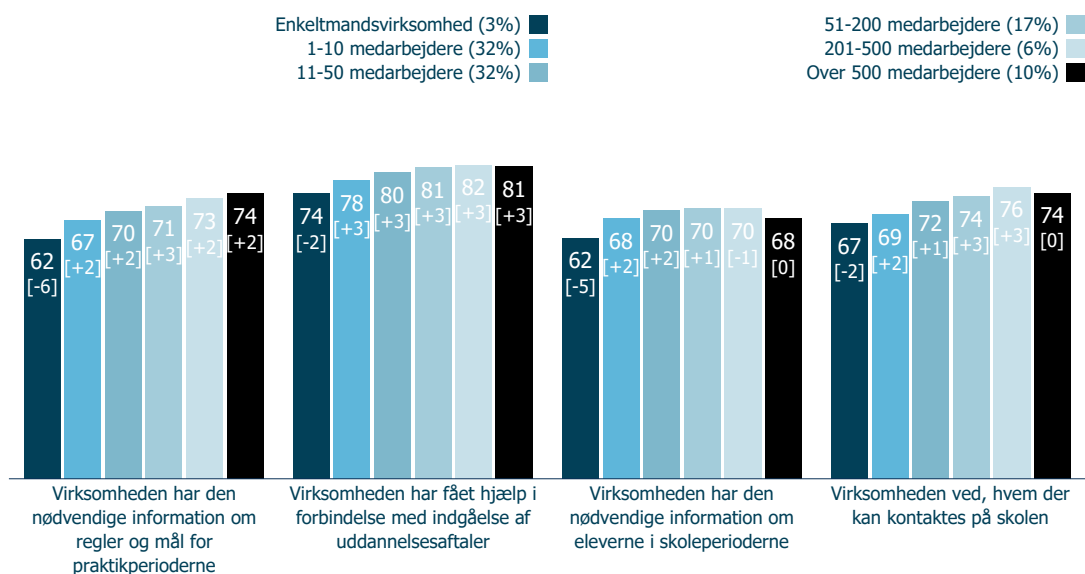
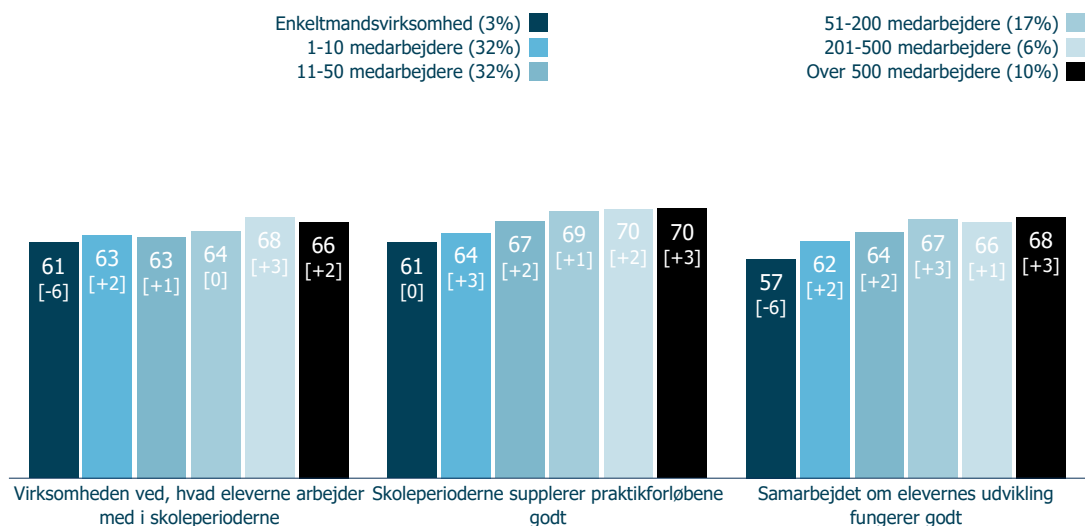
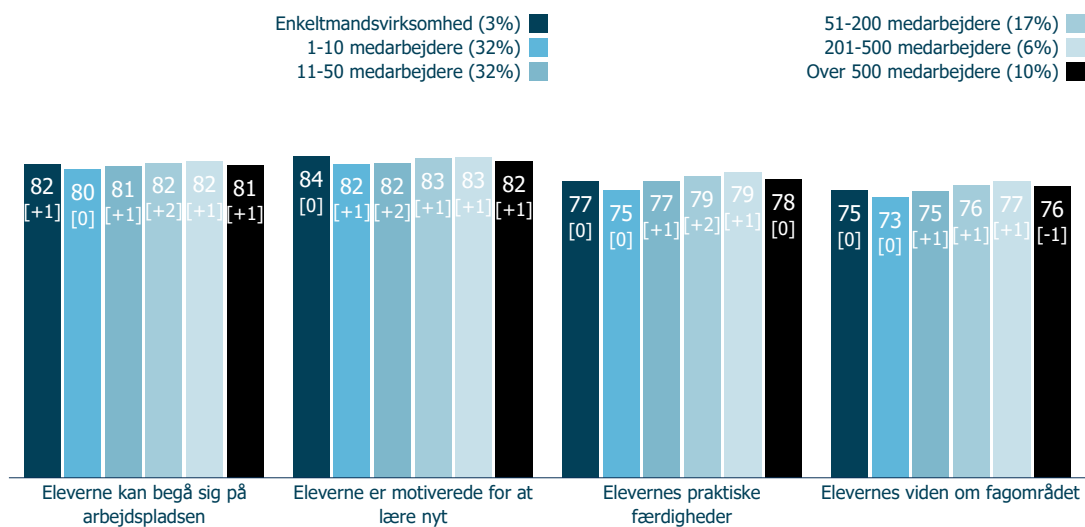
- >80: Særdeles god vurdering
- 70-79: God vurdering
- 60-69: Middel til god vurdering
- 50-59: Dårlig til middel vurdering
- 40-49: Dårlig vurdering
- <40: Meget dårlig vurdering

Ekstra spørgsmål

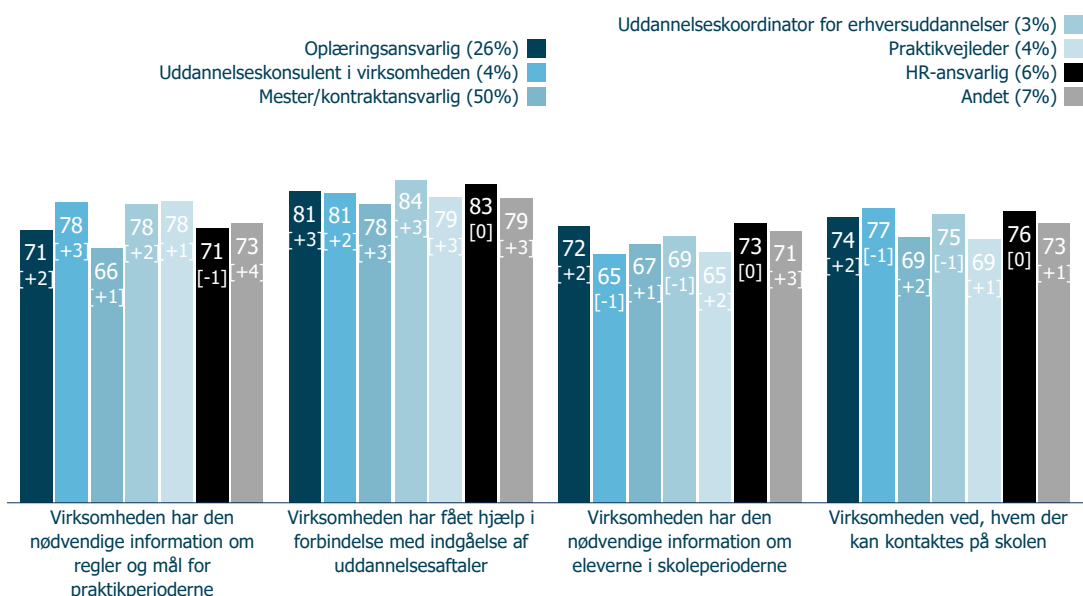
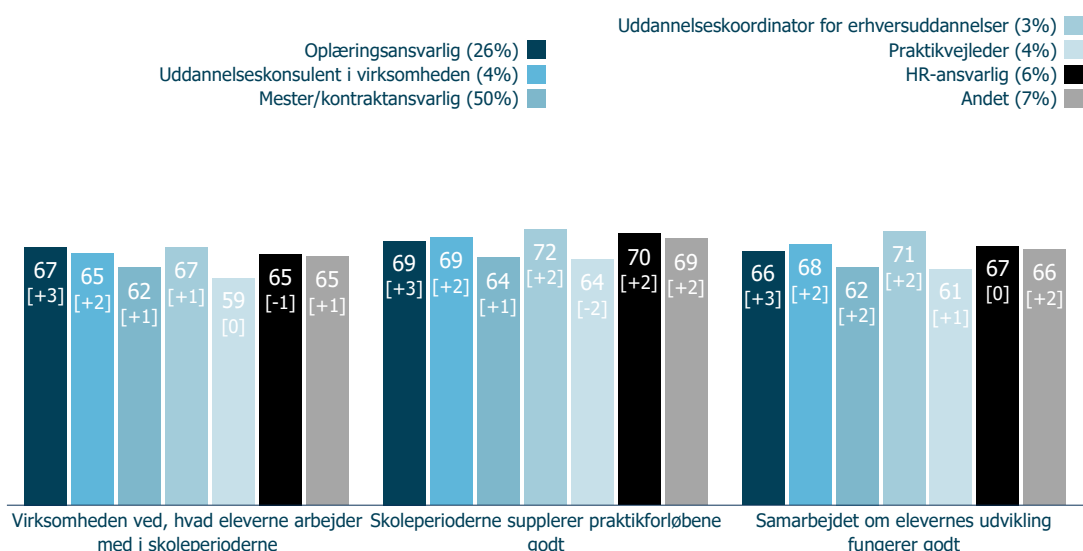
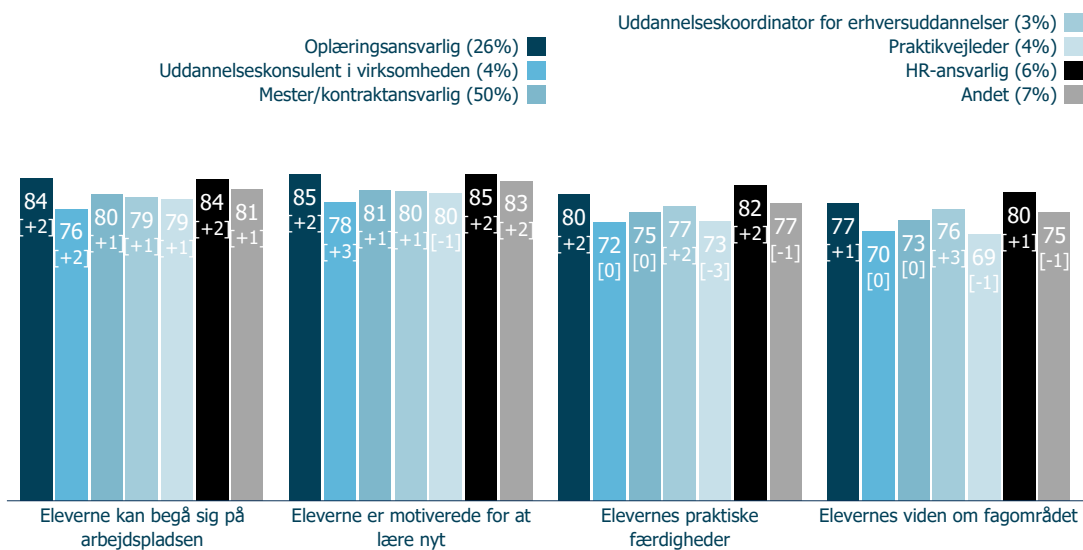
Her ser du virksomhedens vurdering af tillægsspørgsmålene.

	Har du behov for mere viden om, hvad det indebærer at have en EUX- elev?			Vil du tegne en uddannelsesaftale med en EUX-elev (erhvervsfaglig student), hvis det er muligt?		
	Ja	Nej	Ved ikke	Ja	Nej	Ved ikke
Alle skoler	17% [-3]	65% [+3]	18% [0]	33% [+1]	18% [-1]	49% [0]
Landsgennemsnit EUD	16% [-3]	69% [+6]	16% [-1]	31% [+1]	20% [0]	50% [0]
Campus Bornholm						
CELF - Center for erhvervsrettede uddannelser Lolland-Falster						
EUC Lillebælt						
EUC Nord	5%	76%	19%	24%	14%	62%
EUC Nordvest	7% [-13]	80% [+16]	13% [-3]			
EUC Nordvestsjælland						
EUC Sjælland	17% [0]	71% [+4]	12% [-4]	30% [+1]	23% [+5]	47% [-5]
HANSENBERG						
Hotel- og Restaurantskolen						
Kold College	32% [-2]	43% [-1]	25% [+3]	35% [+5]	9% [-1]	56% [-5]
NEXT						
Roskilde Tekniske Skole	17% [-9]	68% [+12]	14% [-4]	32% [+1]	22% [+2]	45% [-4]
Rybners						
Skive College	13% [-9]	71% [+6]	16% [+2]	37% [+4]	15% [-7]	48% [+3]
Skovskolen						
Syddansk Erhvervsskole	14% [-2]	70% [+3]	16% [-1]	29% [-1]	20% [-2]	51% [+3]
TEC - Technical Education Copenhagen						
Tradium						
ZBC (tidligere Selandia, SOSU Sjælland og ZBC)						
AARHUS TECH						
Landsgennemsnit SOSU	24% [-9]	43% [-3]	33% [+12]	45% [-6]	7% [0]	48% [+6]
Randers Social- og Sundhedsskole						
Social- og Sundhedsskolen Fredericia-Vejle-Horsens						
Social- og Sundhedsskolen Fyn	31% [+9]	52% [-4]	17% [-5]	93% [+21]	0% [-3]	7% [-18]
Social- og Sundhedsskolen Skive-Thisted-Viborg	14% [-36]	71% [+33]	14% [+1]	100% [0]	0% [0]	0% [0]
Social- og Sundhedsskolen Syd	25% [-50]	58% [+33]	17% [+17]	92% [+9]	0% [-8]	8% [0]
Social- og sundhedsuddannelsen, UC Diakonissestiftelsen						
SOPU	24% [-10]	32% [-9]	44% [+19]	25% [-11]	9% [0]	66% [+11]
SOSUC	26% [-4]	62% [+11]	12% [-7]	74% [+16]	2% [+2]	24% [-18]
SOSU Nord	11% [-12]	72% [+18]	17% [-6]	50% [0]	22% [+10]	28% [-10]
SOSU Nykøbing F.						
SOSU Østjylland						

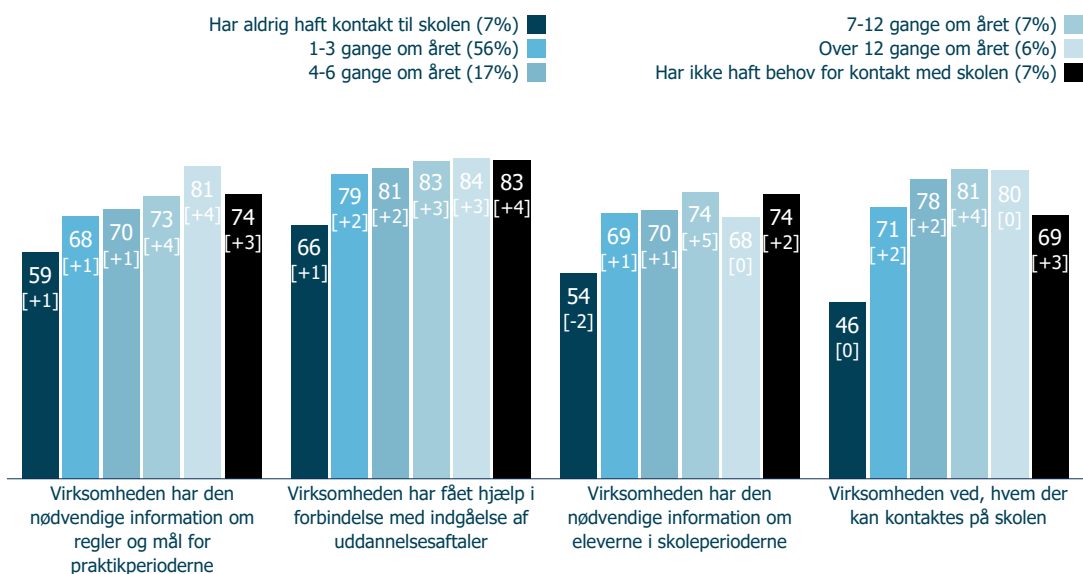
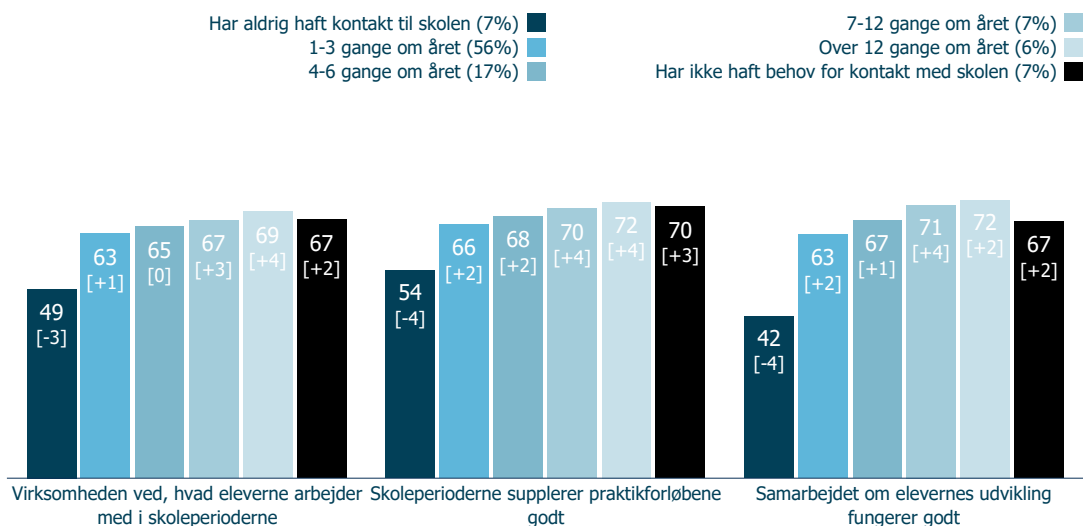
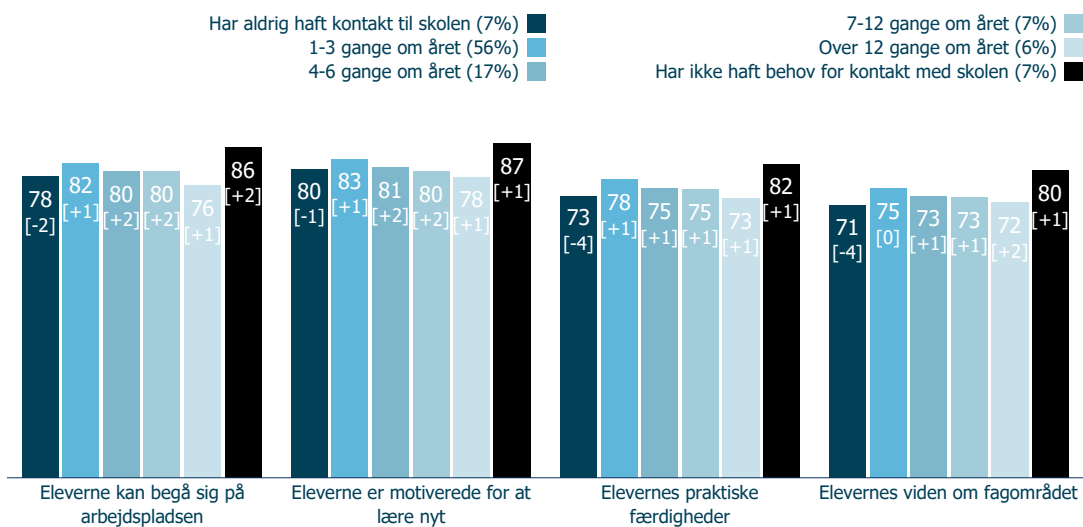
Baggrundsanalyse - Virksomhedens størrelse



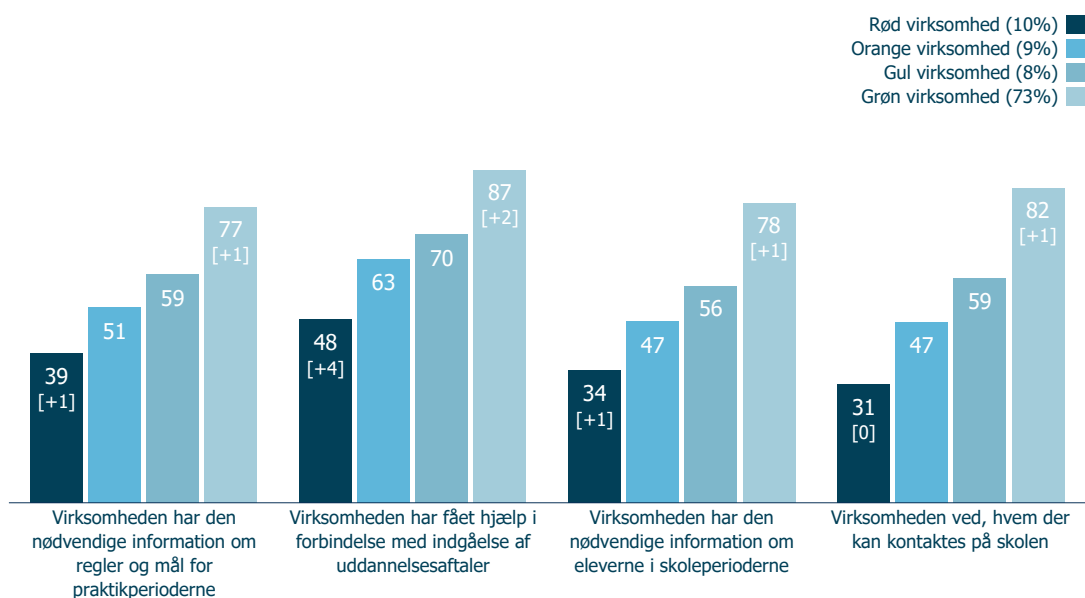
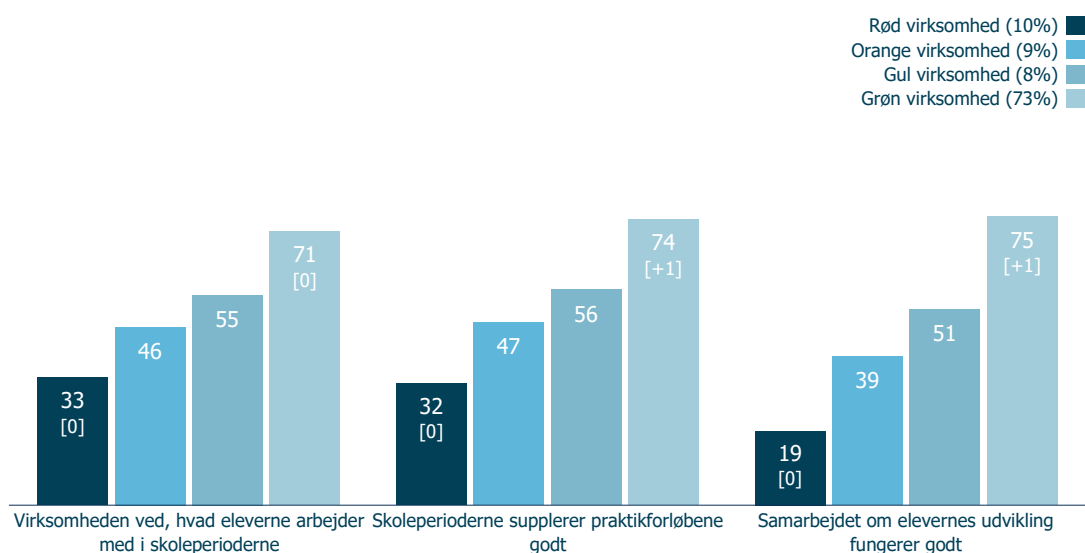
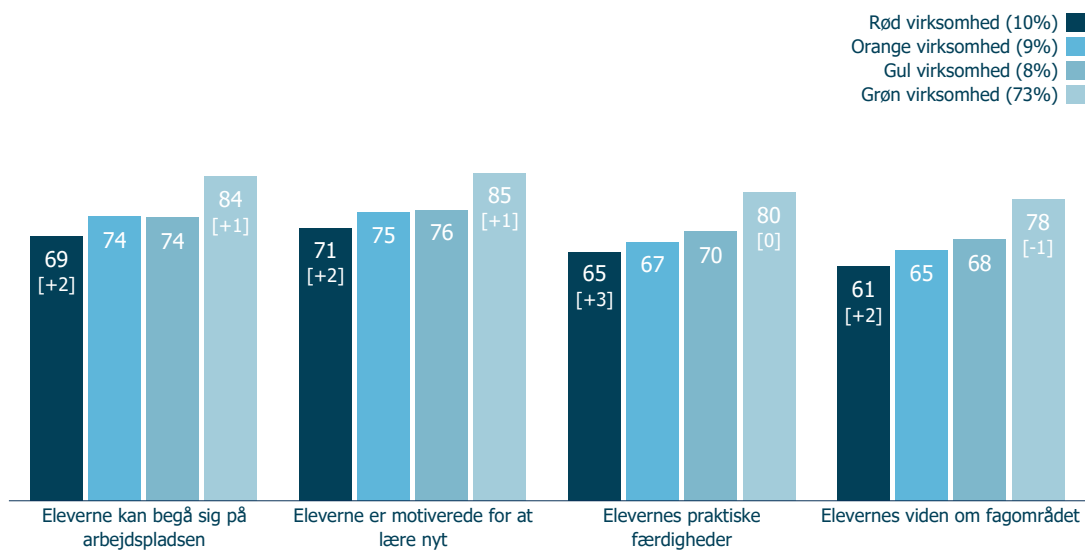
Baggrundsanalyse - Din rolle ift. elevens uddannelse



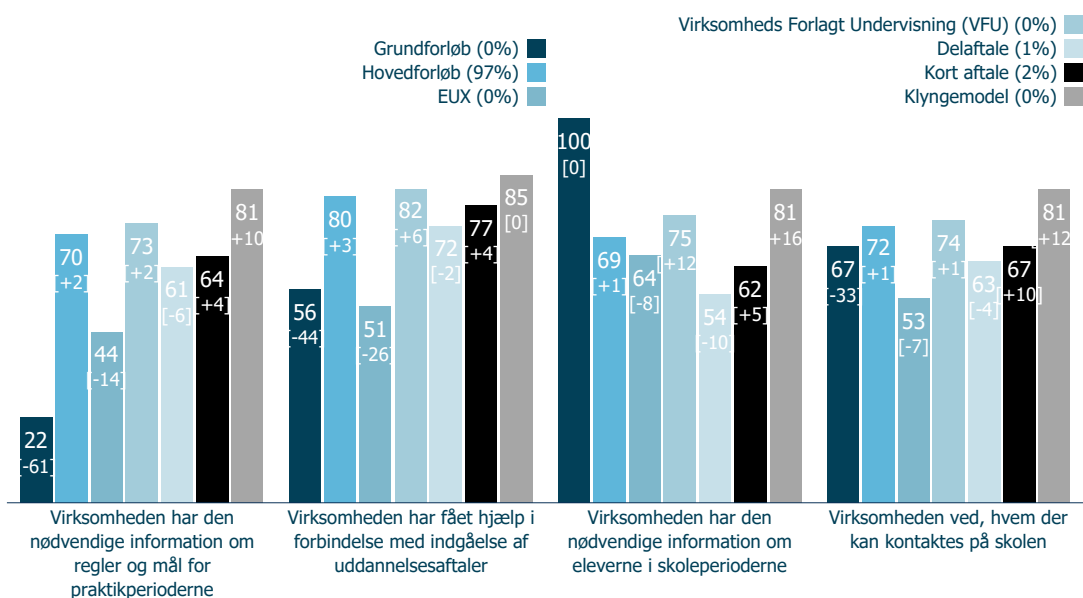
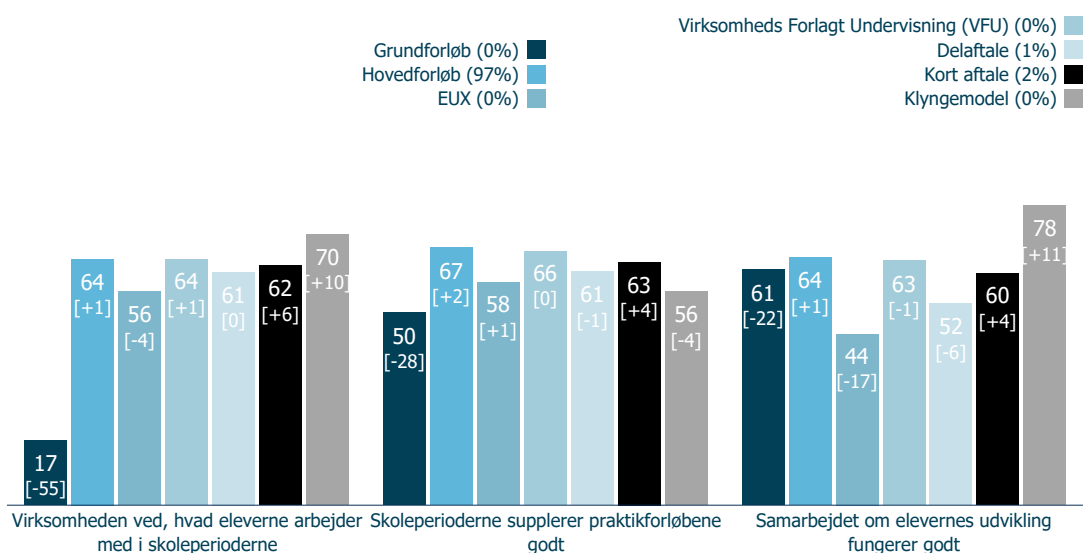
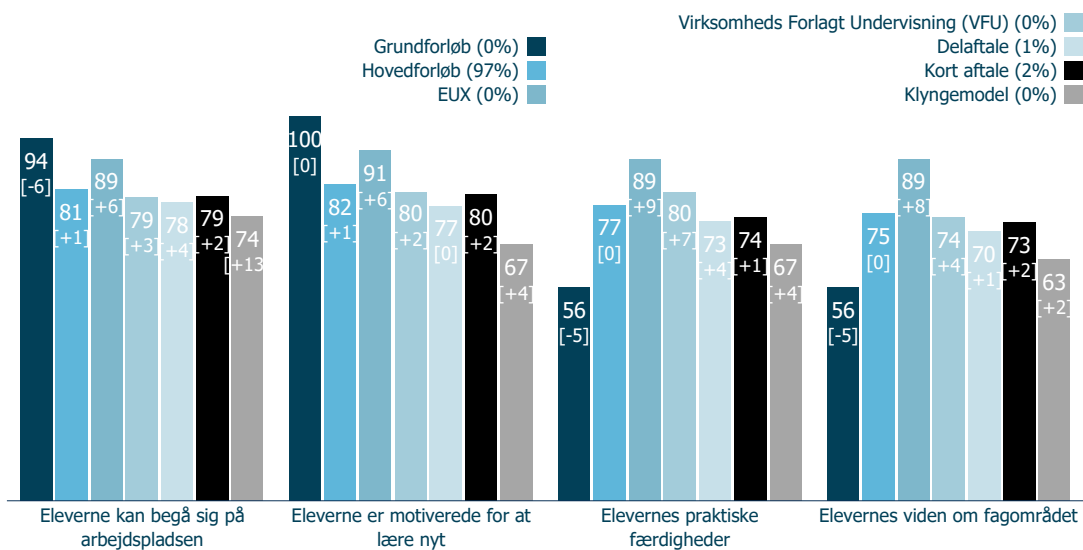
Baggrundsanalyse - Hvor tit er du i kontakt med skolen?



Baggrundsanalyse - Røde, gule og grønne virksomheder



Baggrundsanalyse - Forløbstype



Appendix - Undersøgelsens spørgsmål og rekodning

Elevens præstation

- Eleven/elevenerne kan begå sig tilfredsstillende på arbejdspladsen
- Eleven/elevenerne er motiverede for at lære nyt
- Elevens/elevenernes praktiske færdigheder er tilfredsstillende
- Elevens/elevenernes viden om fagområdet er tilfredsstillende

Samarbejde

- Virksomheden/institutionen ved, hvad eleven/elevenerne arbejder med i skoleperioden
- Skoleperioderne supplerer praktikforløbene godt
- Samarbejdet med skolen om elevernes udvikling, så de når uddannelsens mål, fungerer godt.

Information og vejledning

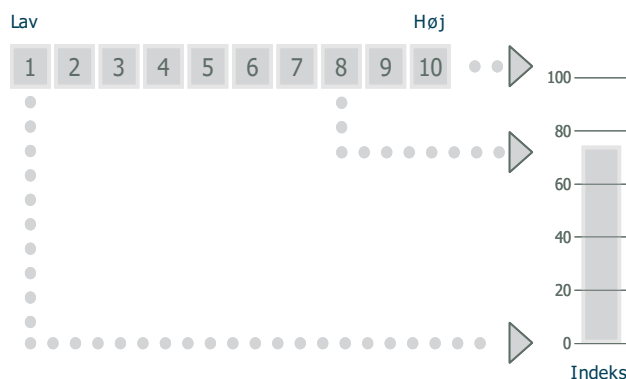
- Virksomheden/institutionen har den information om regler og mål for oplæring i praktikperioderne, der er brug for til at planlægge oplæringen
- Virksomheden/institutionen har fået den hjælp, der var brug for i forbindelse med indgåelse af uddannelsesaftaler
- Virksomheden/institutionen har den nødvendige information om eleven/elevenerne i skoleperioderne (fravær, prøveresultater mv.)
- Virksomheden/institutionen ved, hvem der kan kontaktes på skolen om forhold, der vedrører eleven/elevenerne i praktik

Samlet tilfredshed

- Hvor tilfreds er virksomheden/institutionen alt i alt omkring samarbejdet med skolen?
- I hvilken grad lever samarbejdet med skolen op til virksomhedens/institutionens forventninger?

Vurderinger

I spørgeskemaet har virksomhederne besvaret spørgsmålene på en skala fra 1 til 10, hvor 1 er den laveste og 10 er den højeste vurdering. Bagefter er svarene blevet overført til en skala fra 0 til 100. Hvis en medarbejder har svaret 1 på et spørgsmål, er svaret omregnet til scoren 0. Hvis svaret er 2, omregnes det til 11, 3 til 22 og så fremdeles.



Best Practice

I tabellerne med resultater er indsat en stjerne (*) ved det højeste resultat både ved indeks og spørgsmål. Stjernen angiver Best Practice.

